

IMB/59350/C/1270 - FI-59350-004C

96 Boulevard de la Liberté

96 Boulevard de la liberté

Lille

Proposition de câblage en fibre optique par Orange



Bon Pour Travaux

Date : 03/06/20

Signataire(s) : AUBOURG Yves
Syndic

CARINET SANDRO
11 RUE DE LA PLACE
59000 LILLE
s: 03 20 68 90 6

Liste des autorisations associées au dossier.

Autorisation(s) pour l'immeuble ou groupe d'immeubles concerné par cette FI :

§ Résidence concernée : Les informations ci-dessous sont saisies dans la feuille "Infos clés"

Immeuble concerné par la FI :	96 Boulevard de la Liberté
1ère ligne d'adresse :	96 Boulevard de la liberté
2ème ligne d'adresse :	
3ème ligne d'adresse :	

IMB principal = IMB/59350/C/1270

Autorisation n° 1 : OUI

Type d'autorisation :	Travaux	Tous travaux, dont goulottes, percements, coffrages, accès aux locaux.
Signataire :	Syndic	Demande "générique".
Nom du signataire :	CABINET SANDEVOIR	
Info. complémentaire :	MR AUBOURG YVES	
Adresse ligne 1 :	11 GRAND PLACE 59100 ROUBAIX	
Adresse ligne 2 :		
Téléphone(s) :	03 20 66 90 63	
Adresse mail :	syndic@cabinet-sandevor.com	
Complément :		

Autorisation n° 2 : OUI

Type d'autorisation :	Percement	Percements uniquement.
Signataire :	Syndic	En cas de travaux multiples utiliser le type "Travaux".
Nom du signataire :	CABINET SANDEVOIR	
Info. complémentaire :	MR AUBOURG YVES	
Adresse ligne 1 :	11 GRAND PLACE 59100 ROUBAIX	
Adresse ligne 2 :		
Téléphone(s) :	03 20 66 90 63	
Adresse mail :	syndic@cabinet-sandevor.com	
Complément :		

Proposition de câblage en fibre optique par Orange



v.4.1e - 12/12/19

96 Boulevard de la Liberté

Adresse(s) de l'immeuble :
96 Boulevard de la liberté

UPR NORD EST

73 rue de la Cimaïse
73 rue de la Cimaïse

59650

VILLENEUVE D'ASCQ

03 28 39 09 92

christian.plouvier@orange.com

Code IMB : IMB/59350/C/1270

Commune : Lille

Secteur : FI-59350-004C LIB

Site raccordable ? Oui Non Sous réserve

Si réserves, préciser :

Nbre locaux résidentiels : 4

Nbre locaux professionnels : -

Nombre d'accès : -

Total du nombre de locaux : 4

4

Syndic/Bailleur

106

Raison sociale : CABINET SANDEVOIR

Adresse : 11 GRAND PLACE 59100 ROUBAIX

Nom gestionnaire : MR AUBOURG YVES

Tél. gestionnaire : 03 20 66 90 63

Fax gestionnaire :

Email gestionnaire : syndic@cabinet-sandevor.com

Conseil Syndical

Nom du président :

Tél. du président :

Autres membres (préciser tel mobile, sinon fixe) :

Contact immeuble : SYNDIC CABINET SANDEVOIR

Prévenir quelqu'un : Le syndic demande à être appelé avant toute intervention.

Horaires du gardien :

Type d'habitat : Triplex

Code accès immeuble :

Accès au PM (sous-sol ou aux locaux techniques)

Adresse du site du PM : 96 Boulevard de la Liberté

Localisation du PM : Pose PB3M HALL RDC

Accès PM : RDC

Local PM avec SRI : Non

Info. obtention des clés :

Code accès sous-sol :

Code accès local PM :

Résumé des solutions techniques proposées

Des percements seront à réaliser : Oui Non Voir détails ci-dessous

Percement à réaliser pour l'entrée Adduction Façade et Pose PB3M.

En cas de suspicion de présence d'amiante, le Dossier Technique Amiante est à fournir par le bailleur/syndic.

Le câble passera dans une partie privée : Oui Non Voir détails ci-dessous

Acheminement du câble entre les étages (câblage vertical)

Pose d'une goulotte nécessaire : Oui Non

Ouverture d'un coffrage nécessaire : Oui Non

Voir détails ci-dessous

Le câble empruntera une goulotte existante.

Proposition de câblage en fibre optique par Orange

96 Boulevard de la Liberté

Autorisation de travaux sur paliers : Application convention.

Acheminement du câble en desserte des appartements (câblage horizontal)

Le technicien client réalisera les travaux en cohérence avec le champ "autorisation" ci-dessus, sans consigne du syndic. le champ est positionné par défaut sur la valeur "Application convention".

Dans ce cas, si une goulotte est utilisable pour desservir un appartement. le câble passera par cette goulotte.

Si aucune de ces solutions n'est utilisable, une goulotte standardisée de couleur blanche de largeur 3,2 cm et profondeur 1.25 cm sera posée entre la gaine technique ou la goulotte/câble vertical, et l'extrémité du pan du mur de l'appartement du client concerné.

la pose d'une goulotte non standard sera à la charge Syndic.

Autorisation de passage dans un immeuble voisin nécessaire : Oui Non Si oui, préciser l'adresse ci-dessous.

Autres demandes d'autorisations : Oui Non Si oui, préciser la ou les demandes ci-dessous.

Dossier Technique Amiante fourni : Oui Non

Immeuble dont le permis de construire a été délivré après le 1er juillet 1997 : Oui Non A définir

Date du permis de construire

Consignes particulières pour la réalisation des travaux :

Adduction Façade avec Percement.

Pose PB3M HALL RDC (Emplacement sur demande Propriétaire)

Desserte des logements en goulotte existante; Si impossibilité pose nouvelle goulotte

Interlocuteur(s) Orange :

M PLOUVIER Christian (03 28 39 09 92 - 06 83 81 31 45 - christian.plouvier@orange.com)

Autres informations :

DTA; Pris en compte lors de l'étude

Date de proposition : In: jeu 12 décembre 2019 Référence du PM réglementaire : FI-59350-004C

Fiche établie par : In: DFT / Baba Abdeslam (06 51 82 71 06 - - Baba.abdeslam@hotmail.fr)

()

**Parcours de l'adduction vers pied(s) de colonne(s) montante(s)
avec ou sans Boîtier de Transition Immeuble (BTI)**

96 Boulevard de la Liberté - 96 Boulevard de la liberté - - (IMB/59350/C/1270)



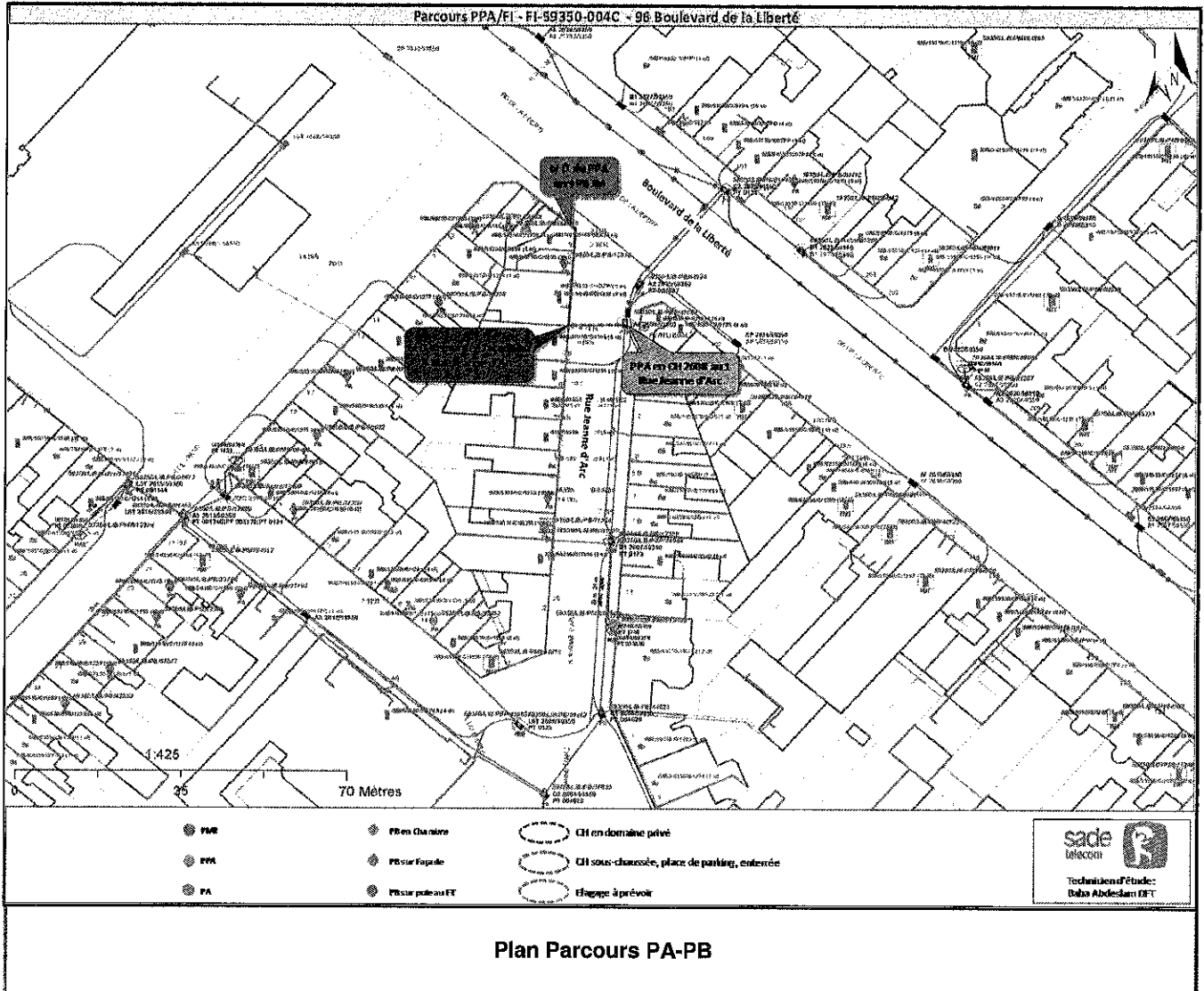
Modèle de BTI installé :	Adresses et nombre des colonnes montantes	
<Aucun BTI n'est installé>		0

Longueurs de câble :

Longueur pour	Adduction du BTI - 96 Boulevard de la Liberté	10	(m)
Long. entre BTI n° <na> et	Escalier 1 - 96 Boulevard de la liberté	0	(m)







Parcours de l'adduction vers pied(s) de colonne(s) montante(s) avec ou sans Boîtier de Transition Immeuble (BTI)

96 Boulevard de la Liberté - 96 Boulevard de la liberté - - (IMB/59350/C/1270)



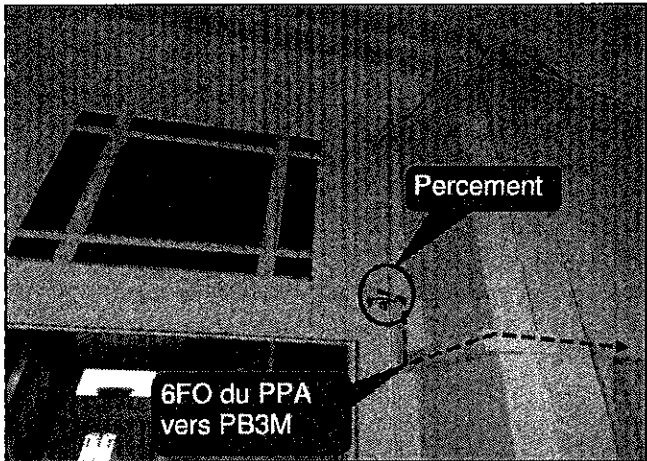
**Parcours de l'adduction vers pied(s) de colonne(s) montante(s)
avec ou sans Boîtier de Transition Immeuble (BTI)**

96 Boulevard de la Liberté - 96 Boulevard de la liberté - - (IMB/59350/C/1270)




**Parcours de l'adduction vers pied(s) de colonne(s) montante(s)
avec ou sans Boîtier de Transition Immeuble (BTI)**


96 Boulevard de la Liberté - 96 Boulevard de la liberté - - (IMB/59350/C/1270)




96 Boulevard de la Liberté HALL RDC



96 Boulevard de la Liberté HALL RDC



96 Boulevard de la Liberté HALL RDC



96 Boulevard de la Liberté HALL RDC

()

Parcours en colonne montante : Position des PB et itinéraire de branchement.

96 Boulevard de la Liberté - 96 Boulevard de la liberté - -

Colonne montante :

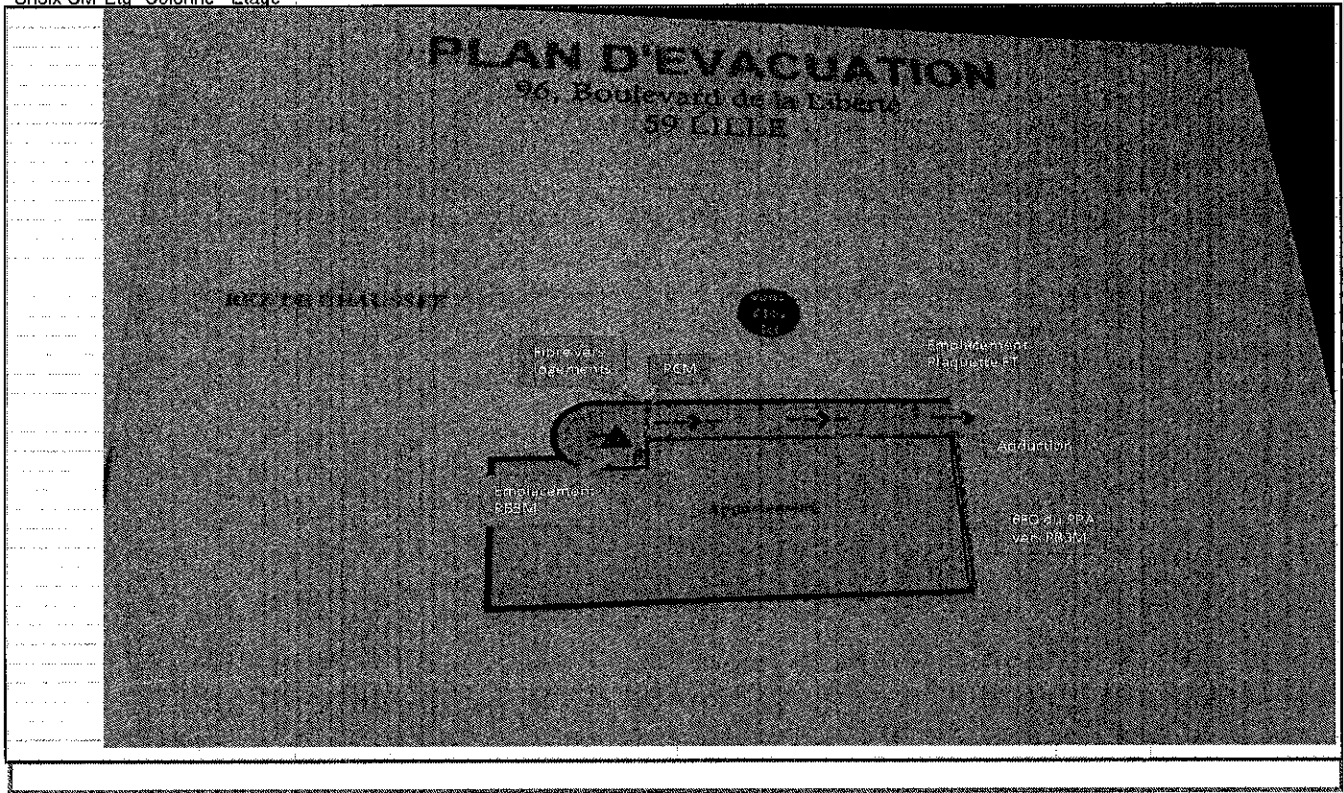
1

Escalier 1 - 96 Boulevard de la liberté - IMB/59350/C/1270

Notes pour la colonne montante :

Plan Cheminement Intérieur

Choix CM*Etg "Colonne - Etage" :



96 Boulevard de la Liberté - 96 Boulevard de la liberté - -

Colonne montante :

1




Escalier 1 - 96 Boulevard de la liberté - IMB/59350/C/1270

Notes pour la colonne montante :

POSE PB3M HALL RDC




Choix CM*Etg "Colonne - Etage" :

1*RC	Col.M : 1	Etg : RC	PB : [12,113,3m]	HH<1,8m	Escalier 1 - 96 Boulevard de la liberté
------	-----------	----------	------------------	---------	---






Choix CM*Etg "Colonne - Etage" :

1*1	Col.M : 1	Etg : 1	PB : <na>	<na>	Escalier 1 - 96 Boulevard de la liberté
-----	-----------	---------	-----------	------	---






Choix CM*Etg "Colonne - Etage" :

1*2	Col.M : 1	Etg : 2	PB : <na>	<na>	Escalier 1 - 96 Boulevard de la liberté
-----	-----------	---------	-----------	------	---


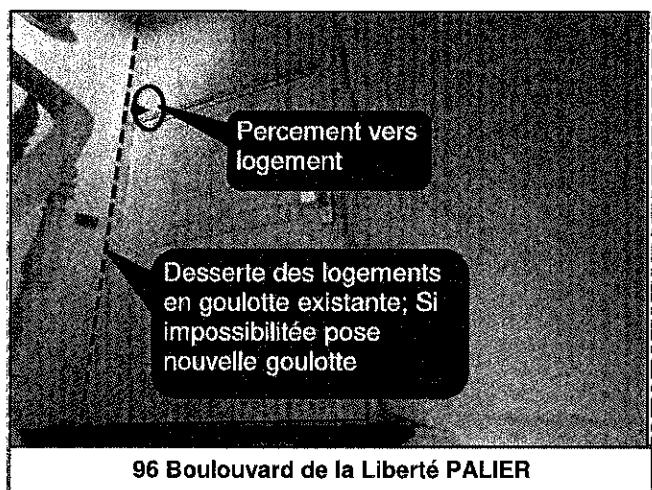


Choix CM*Etg "Colonne - Etage" :

1*3	Col.M : 1	Etg : 3	PB : <na>	<na>	Escalier 1 - 96 Boulevard de la liberté
-----	-----------	---------	-----------	------	---



Desserte des logements en goulotte existante; Si impossibilité pose nouvelle goulotte.
(Desserte identique à chaque étage)



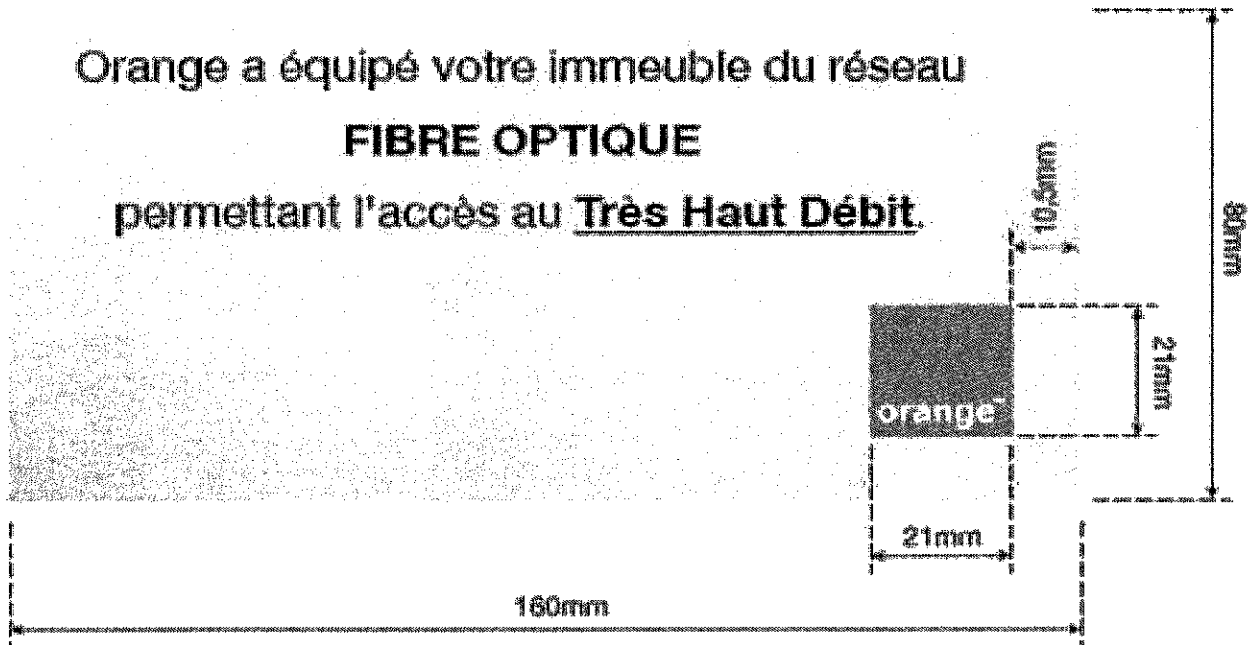
Ⓞ **Plaque(s).**

96 Boulevard de la Liberté - 96 Boulevard de la liberté - - (IMB/59350/C/1270)

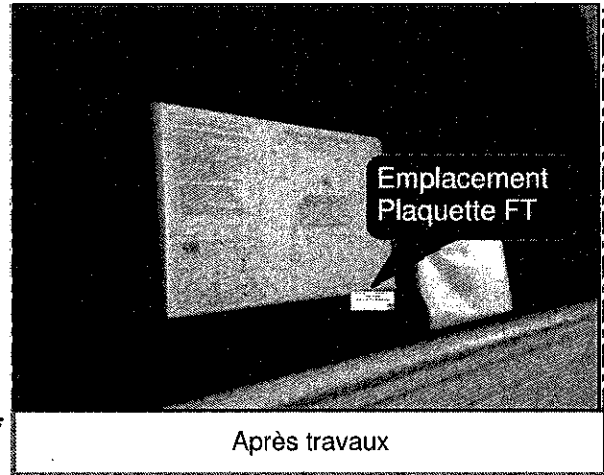

Orange a équipé votre immeuble du réseau

FIBRE OPTIQUE

permettant l'accès au Très Haut Débit.

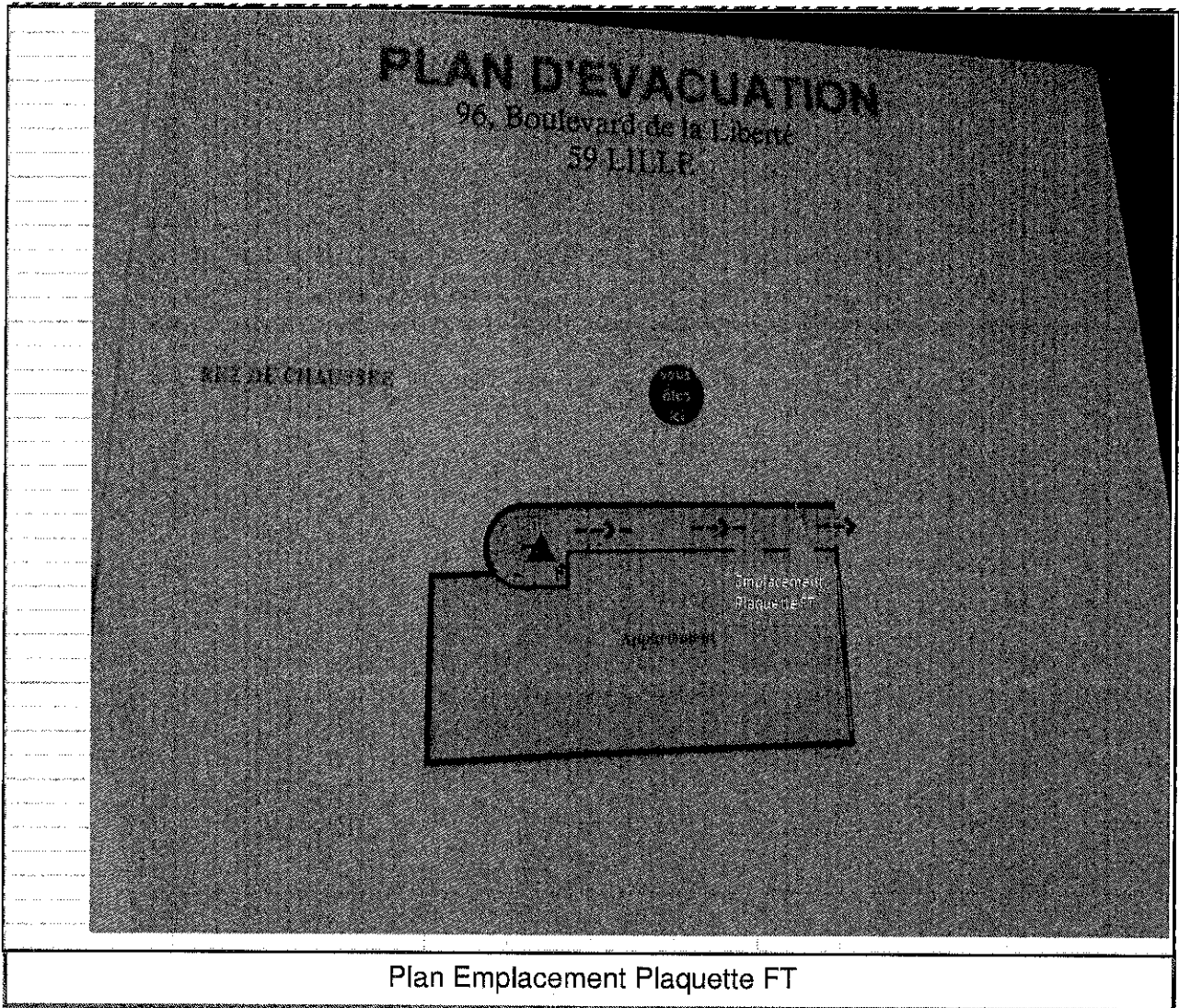


Photos de l'emplacement :



96 Boulevard de la Liberté - 96 Boulevard de la liberté - - (IMB/59350/C/1270)

Plan de situation de la plaque :



Plan Emplacement Plaque FT